



- **LOGRO 1: IDENTIFICA LA ESTRUCTURA BÁSICA DE UNA FÁBULA ANALIZANDO SU MORALEJA Y RECONOCE LA PERSONIFICACIÓN COMO FIGURA LITERARIA.**

1. Consulta en el diccionario el significado de los siguientes términos:

Fabula:

Moraleja:

Personificación :

2. Lee la siguiente fábula

“EL ASNO DISFRAZADO DE LEÓN”

Cierta vez, un asno se vistió con una piel de león que encontró en el camino. Los animales se asustaron al verlo y huyeron hacia la espesura de la selva.

El miedo se apoderó de toda la región.

El asno respetado, ahora muy temido, se paseaba orgulloso y en forma vanidosa por toda la selva.

Cuando su amo lo echó de menos, pese al duro día de trabajo, salió a buscarlo por todas partes. Encontró una extraña figura. Sintió terror y huyó.

Al poco rato, el amo recordó las grandes orejas que salían de la piel del león y se dio cuenta de la mentira.

Regresó donde estaba el animal y le quitó el disfraz, haciéndole pasar mucha vergüenza ante los demás animales de la región. Partió el amo rumbo a su campo y el asno con la cabeza gacha lo siguió.

Moraleja

“No simules lo que no eres, si pasar vergüenza no quieres.”

Marca una X sobre la letra que contiene la respuesta correcta de las siguientes preguntas.

- La moraleja: “No simules lo que no eres, si pasar vergüenza no quieres” significa que:

a) debemos ser generosos.

b) debemos ser amables.

c) debemos ser amorosos con los animales.

d) debemos decir la verdad.

• **Los animales huyeron hacia la selva porque el asno:**

a) gritaba muy fuerte.

b) se vistió con una piel de león.

c) tenía los dientes muy filudos.

d) se parecía a un tigre.

¿Por qué crees tú que el asno se vistió con la piel del león?


a) porque quería jugar.

b) porque quería ser temido y hacerse pasar por león.

c) porque encontraba la piel muy elegante.

d) porque tenía frío.

3. Observa la siguiente secuencia de imágenes, inventa a partir de esta una fábula.



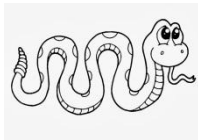
Título: _____

Moraleja: _____

- **LOGRO 2: REALIZA DESCRIPCIONES DE PERSONAS, ANIMALES Y OBJETOS UTILIZANDO ADECUADAMENTE LOS ADJETIVOS.**

4. Teniendo en cuenta que los **adjetivos** son palabras que nombran características o cualidades de los sustantivos (personas animales o cosas), escribe al frente de cada imagen la palabra correspondiente según la característica del sustantivo. Observa el ejemplo.


lenta - liviana - ágil - tierno - fragantes - larga



larga











5. Completa con un sustantivo o un adjetivo según corresponda cada grupo de palabras. Observa el ejemplo.

Mama = Cariñosa.

Tambor = _____


_____ = fiel.

Pastel = _____

_____ = Feroz.

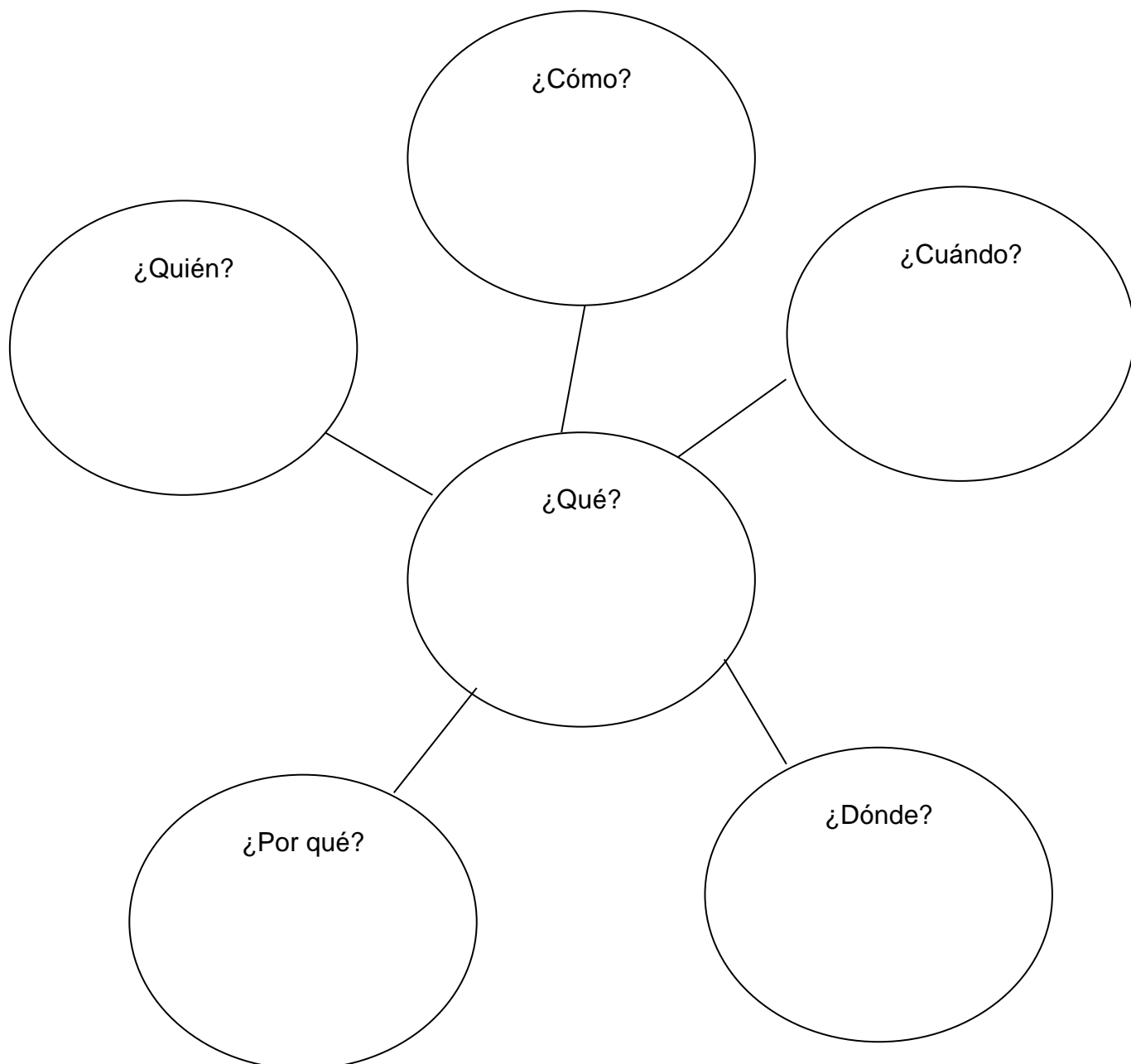
Bebe = _____

6. Escoge un miembro de tu familia y realiza una descripción, resaltando las cualidades que tenga, Dibújalo



LOGRO 3: INTERPRETA Y ORGANIZA INFORMACIÓN POR MEDIO DE UN MODELO DE PRECISIÓN.

7. Completa el siguiente modelo de precisión, teniendo en cuenta la fábula “El asno disfrazado de león”



8. Con ayuda de tus padres, prepara una receta de cocina, luego crea un nuevo modelo de precisión (como el anterior), que responda a las siguientes preguntas:

¿Qué?

¿Cómo?

¿Por qué?

¿Dónde?

¿Cuándo?

¿Quién?