













- **LOGRO 1: LEE CON MAYOR FLUIDEZ FACILITANDO LA COMPRESIÓN DE SUS LECTURAS.**

1. Lee la siguiente historia y responde las preguntas.

**MI PEQUEÑA MASCOTA**

- Mi  me trajo un  que al verlo me gustó y me puse  .  
Era un lindo y juguetón  lo he llamado Bobby, le he comprado una  y  para  
sacarlo a pasear al  . Cuando le toca su  lo llevo al  ¡Soy feliz con  
mí  !.

**COMPRESION DE LECTURA**

**COLOREA LA RESPUESTA CORRECTA:**


- a. Quién trajo el regalo?












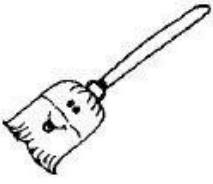
- b. ¿Cuál fue la reacción del niño cuando recibió el regalo?



- c. ¿Qué regalo recibió la niña?



2. Escribe las letras que hacen falta en cada palabra.

		
los rá__nos	el ti__rón	el ja__
		
la __tella	El lo__	el sil__to
		
la nu__	la ví__ra	el o__po
		
el ár__	la esco__	las a__jas

- **LOGRO 2: SEGMENTA CORRECTAMENTE PALABRAS EN UNA ORACIÓN AL ESCRIBIRLA EN UN DICTADO Y EN FORMA ESPONTÁNEA.**

3. Separa las siguientes palabras correctamente para formar una oración con sentido observa el ejemplo:

- **Laniñajuegaenelparque.**

La niña juega en el parque.

- Soyunniñofeliz.

---

- Estoyengradoprimer.

---

- Megustasalirajugarenelparque.

---

- MicolegiosellamaGimnasioModernoCastilla.

---

4. Pide a tus padres que te dicten cinco oraciones, y escríbelas separando las palabras de manera correcta.

- \_\_\_\_\_
- \_\_\_\_\_
- \_\_\_\_\_
- \_\_\_\_\_
- \_\_\_\_\_

5. De la siguiente lista de palabras colorea la palabra que sobra en cada cuadro.( Apoyo de la página 167 de modulo).

Gato Perro Tigre Paloma León	María Pedro Camila Sofía Marta	Amigo Avión Azúcar Elefante Anillo
¿Por qué?	¿Por qué?	¿Por qué?


- **LOGRO 3: PRODUCE ESCRITOS CORTOS CON SIGNIFICADO, IDEAS Y SENTIMIENTOS.**

6. Inventa una frase para cada dibujo.



\_\_\_\_\_

\_\_\_\_\_



**CABRA** \_\_\_\_\_

\_\_\_\_\_



## LORO

---

---

---

7. Lee el texto y responde las preguntas.

### ROLANDO Y LA BICICLETA

¡Hola! Mi nombre es Rolando. Tengo 7 años y me encanta andar en bicicleta. Hoy es un día soleado.

- ¿Cómo se llama el niño?

---

- ¿Cuántos años tiene Rolando?

---

- ¿Dónde vive Rolando?

---

- ¿Qué le gusta hacer?

---

- ¿Cómo está el día?.

---