



LOGRO 1: ASOCIA EXPRESIONES CORTAS EN LETRA IMPRENTA Y CURSIVA.

ACTIVIDADES

1. Asocia las palabras uniendo con diferentes colores

Camino

dinosaurio

Vaca

barba

Dinosaurio

flor

Flor

semilla

Barba

camino

Semilla


vaca

2. Observa las imágenes y escribe las acciones en letra imprenta y cursiva.






3. Completa el cuadro según corresponda, dibujando o escribiendo las acciones que correspondan.

Acción	Letra Imprenta	Letra Cursiva
	<p><u>saltar</u></p>	
		<p><i>patinar</i></p>
	<p><u>nadar</u></p>	
		

LOGRO 2. IDENTIFICA LA SECUENCIA AUDITIVA DE FONEMAS PARA CONFORMAR UNA PALABRA Y LA ESCRIBE.

ACTIVIDADES

1. Observa las imágenes, nómbralas en voz alta, luego escoge 10 y escríbelas



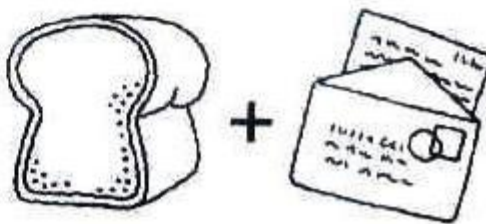
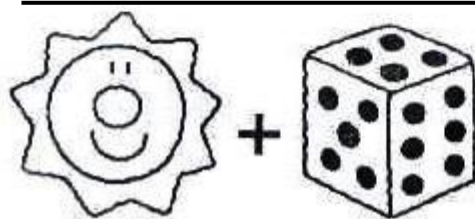


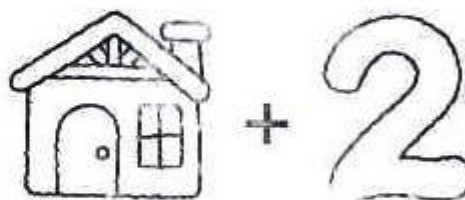
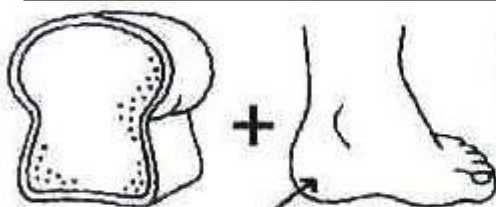
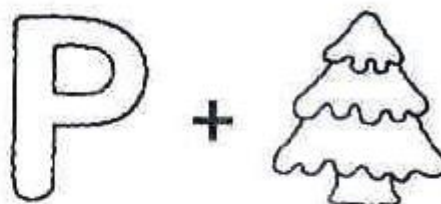
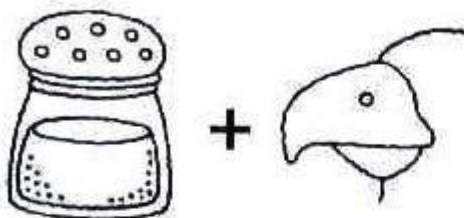
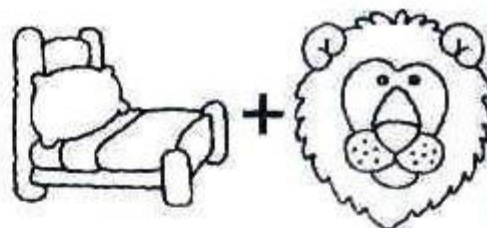
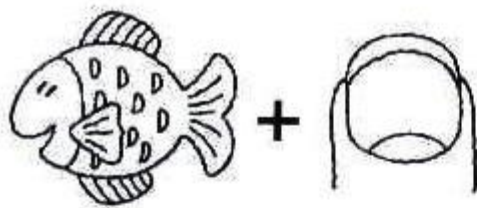
- _____
- _____
- _____
- _____
- _____
- _____

- * _____
- * _____
- * _____
- * _____
- * _____
- * _____

2. Ayúdanos a realizar una lista de compras, selecciona los que más te gusten, coloreando y escribiendo en la lista.



3. Descubre y escribe cada palabra uniendo el nombre de ambos dibujos, luego lee correctamente cada palabra formada.



LOGRO 3. LEE COMPENSIVAMENTE Y COMIENZA A CONSTRUIR FRASES CORTAS CON SIGNIFICADO, INCLUYENDO LAS CONSONANTES VISTAS E INDAGA POR LAS QUE NO LE SON FAMILIARES.

ACTIVIDADES

1. Lee y completa la frase

El esta ladrando



El niño juega con la



La rana vive en el



En invierno frío



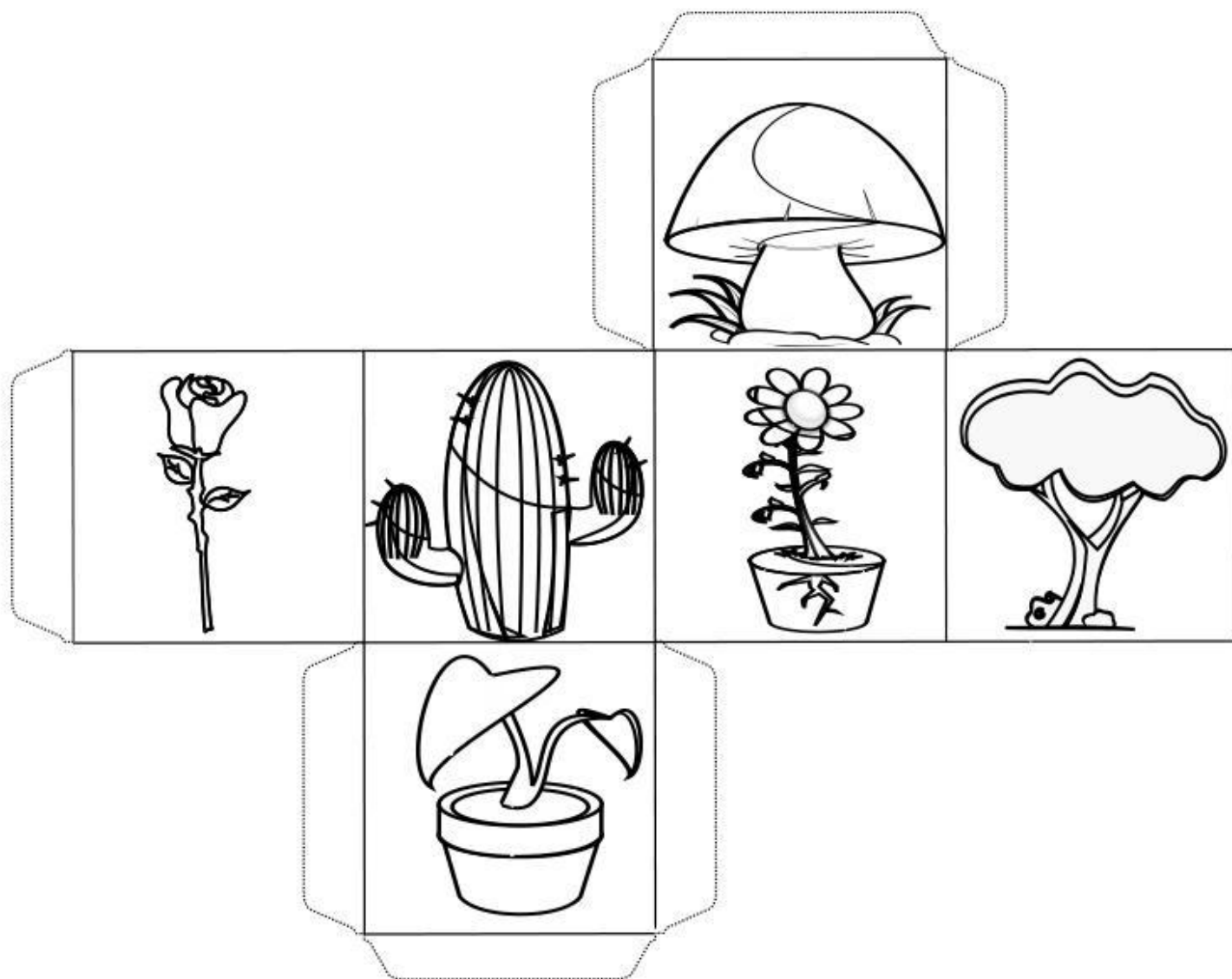
2. Escribe completando la frase en cada renglón y lee.

En el  hay muchos  .

Mi  me da un  antes de  .

El  de esa  es  .

3. Colorea las imágenes del cubo, pégalo en cartón paja y con ayuda de papitos ármalo. Luego juega lanzando el dado y escribiendo 6 frases cortas las cuales debes inventar con cada imagen que te salga.



1. _____
2. _____
3. _____
4. _____
5. _____
6. _____