

SUBRED INTEGRADA DE SERVICIOS DE SALUD SUR OCCIDENTE E.S.E.

COMPORTAMIENTO COVID -19 LOCALIDAD DE KENNEDY

Gobernanza - VSP

Fecha de corte: 26 Abril 2021

(Datos preliminares)

COMPORTAMIENTO COVID-19, 26 ABRIL DE 2021

A nivel mundial



148.488.345

casos

126.681.747 (85,3%)

Recuperados

3.133.422 (2,1%)

muertes

18.673.176 (12,6%)

Activos

En Colombia



2.787.303

casos

2.602.489 (93,4%)

Recuperados

71.799 (2,6%)

muertes

113.015 (4,1%)

Activos

**12° país a nivel mundial
en número de contagios**

COMPORTAMIENTO DISTRICTAL COVID-19, 26 ABRIL DE 2021

Bogotá



770.603
casos

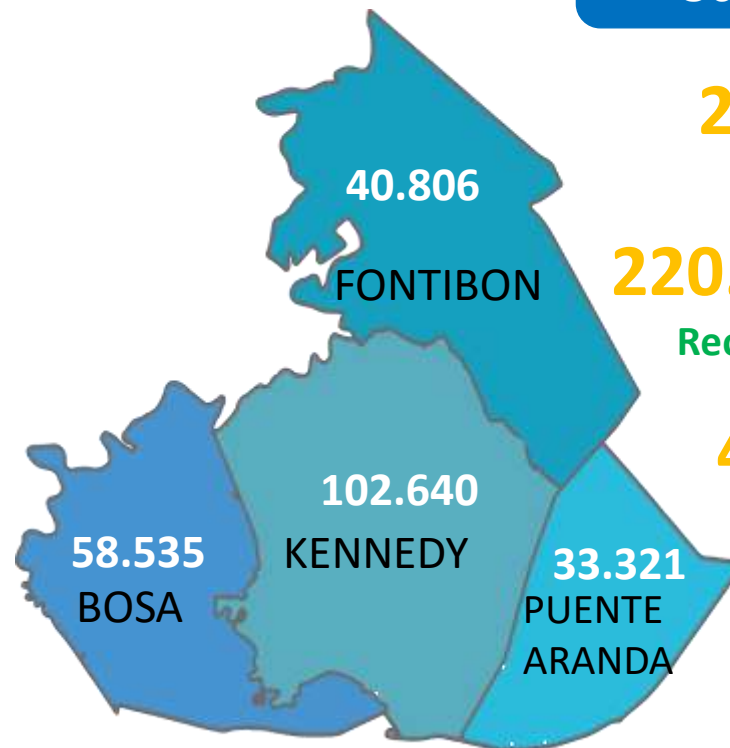
712.033 (92,4%)
Recuperados

Bogotá D.C.
27,6% de casos
nacionales

15.406 (2,0%)
Muertes

40.394 (5,2%)
Activos

Subred Sur Occidente



236.487
casos

220.336 (93,2%)
Recuperados

4.905 (2,1%)
Muertes

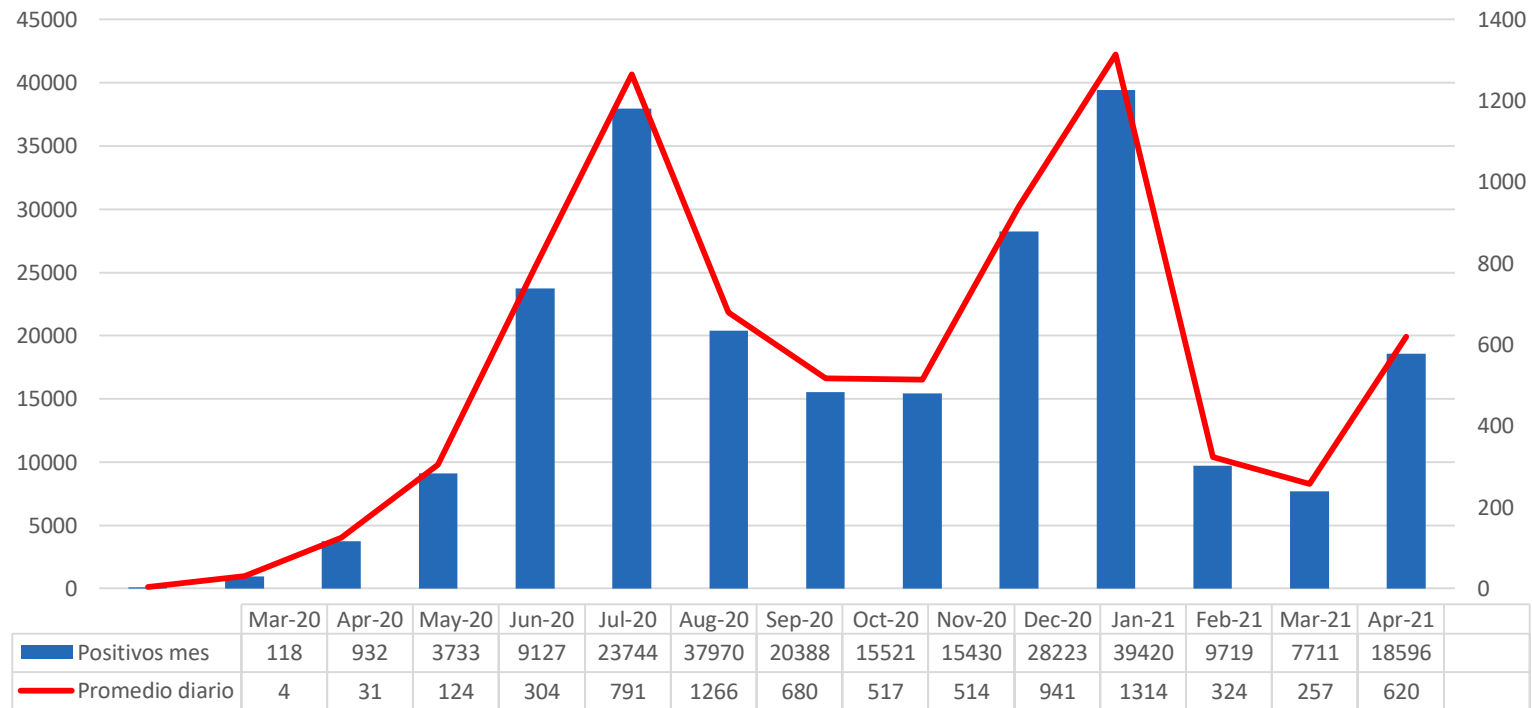
10.546 (4,5%)
Activos

**Subred Sur Occidente 30,7%
de casos del Distrito**

Servicio	% Ocupación	No camas ocupadas	Alerta
UCI Total	90,0	2.283	Roja
UCI COVID19	91,2	1.828	Roja

CASOS POSITIVOS COVID-19, POR RESIDENCIA, SISSO 26 DE ABRIL 2021

n= 236.487




*Por fecha de diagnóstico

CASOS POSITIVOS DIARIOS COVID-19 POR RESIDENCIA, 26 ABRIL DE 2021

Localidad	Casos	Recuperados	% Recuperados	Activos	% Activos	Defunciones	Mortalidad x 100 mil Ha	Letalidad x 100 casos	% Casos
Bosa	58.807	55.042	93,6%	2.478	4,2%	1134	141,8	1,9%	24,9%
Kennedy	103.247	96.132	93,1%	4.631	4,5%	2176	170,9	2,1%	43,7%
Fontibon	40.963	38.138	93,1%	1.917	4,7%	775	174,2	1,9%	17,3%
Puente Aranda	33.470	31.024	92,7%	1.520	4,5%	820	387,2	2,4%	14,2%
Subred Suroccidente	236.487	220.336	93,2%	10.546	4,5%	4905	179,7	2,1%	30,7%
Bogotá	770.603	712.033	92,4%	40.394	5,2%	15.406	183,8	2,0%	27,6%

CASOS POSITIVOS COVID-19 POR RESIDENCIA, KENNEDY. 26 ABRIL DE 2021



2ª Lugar en el Distrito Casos activos


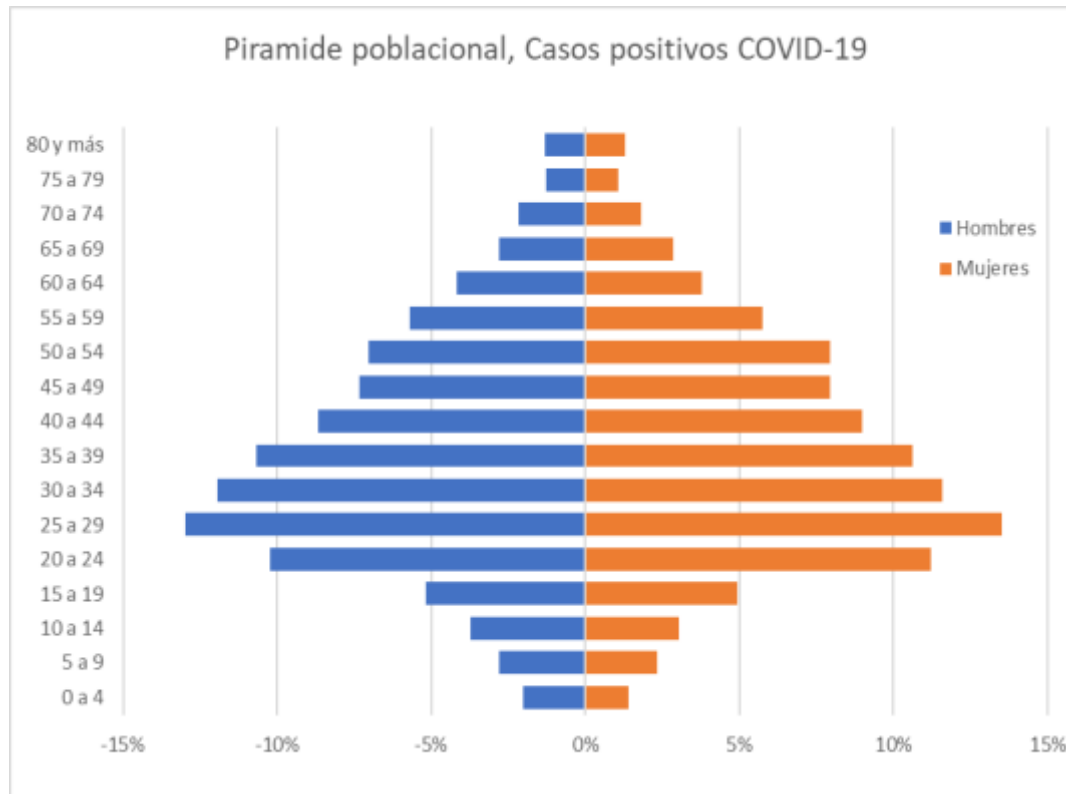
	Casos confirmados	Recuperados	Activos	Defunciones	Mortalidad x 100 mil Ha
Kennedy	103.247	93,1%	4,5%	2,1%	170,9
		96.132	4.631	2.176	
	13,4% Casos confirmados de Bogota				
	43,7% casos de la Subred suroccidente				



UPZ	Positivos	%
Patio Bonito	10.512	10,2
Timiza	12.425	12,0
Castilla	14.214	13,8
Carvajal	9.059	8,8
Calandaima	10.573	10,2
Kennedy Central	9.027	8,7
Americas	8.539	8,3
Gran Britalia	5.425	5,3
Corabastos	4.160	4,0
Bavaria	4.066	3,9
Las Margaritas	2.163	2,1
Tintal Norte	2.427	2,4
Sin dato	10.657	10,3
Total	103.247	100,0

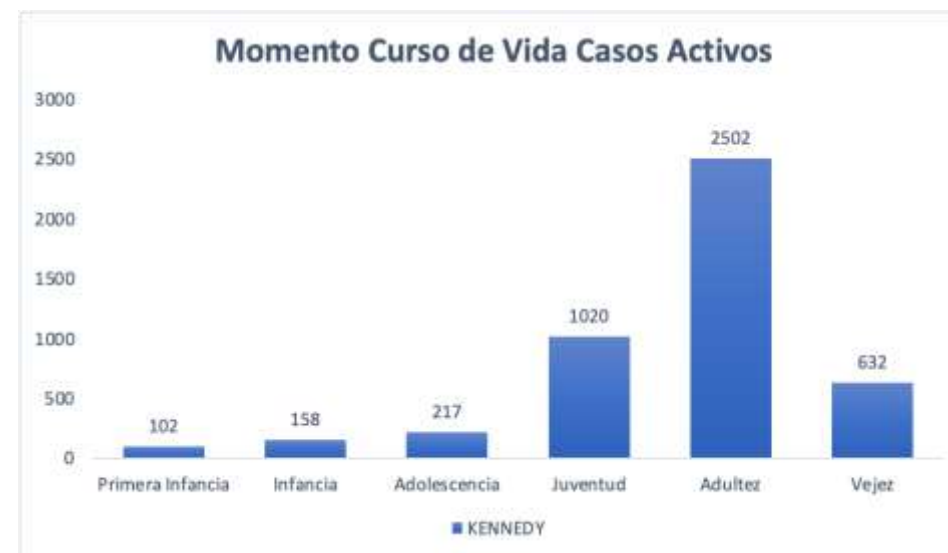
CASOS POSITIVOS COVID-19 POR RESIDENCIA, KENNEDY. 26 ABRIL DE 2021

n= 103.247



CASOS POSITIVOS ACTIVOS COVID-19 POR UPZ RESIDENCIA, KENNEDY. 26 ABRIL DE 2021

UPZ	Positivos Activos	%
Castilla	808	17,4
Timiza	611	13,2
Calandaima	492	10,6
Kennedy Central	417	9,0
Americas	411	8,9
Carvajal	370	8,0
Patio Bonito	444	9,6
Bavaria	222	4,8
Gran Britalia	299	6,5
Corabastos	173	3,7
Tintal Norte	136	2,9
Las Margaritas	106	2,3
Sin dato	142	3,1
TOTAL	4631	100,0

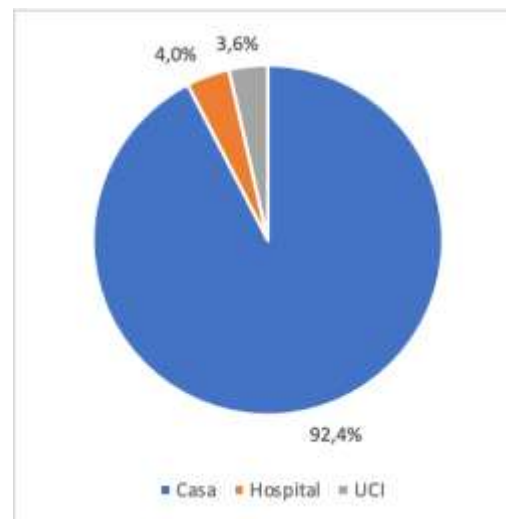


 4.280

 185

 166


 •USS Pablo VI
 •USS Fontibón



FALLECIDOS COVID-19 POR UPZ RESIDENCIA, KENNEDY. 26 ABRIL DE 2021



2.176

Muertes



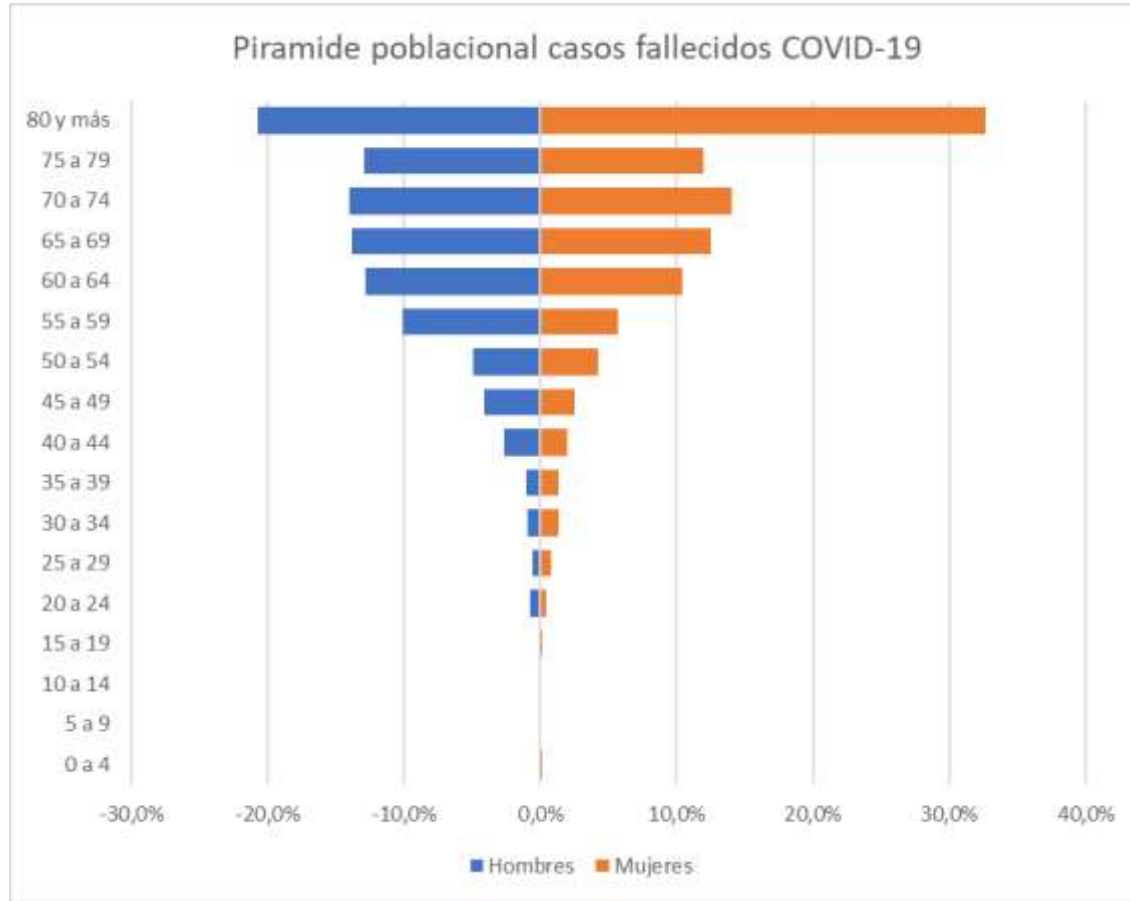
**Letalidad
2,1%**



UPZ	Muertes	% letalidad	Tasa de mortalidad x 100 mil habitantes
PATIO BONITO	226	2,1	105,73
TIMIZA	280	2,3	144,34
CASTILLA	222	1,6	150,46
CARVAJAL	254	2,8	180,61
CALANDEIMA	147	1,4	196,40
KENNEDY CENTRAL	242	2,7	167,61
AMERICAS	177	2,1	157,29
GRAN BRITANIA	115	2,1	118,42
CORABASTOS	102	2,5	123,47
BAVARIA	66	1,6	234,82
LAS MARGARITAS	26	1,2	156,12
TINTAL NORTE	33	1,4	155,44
Sin Dato	286		
Localidad	2.176	2,1%	170,88
Subred	4.905	2,1%	179,7
Bogotá	15.406	2,0%	183,8

CASOS FALLECIDOS COVID-19 POR RESIDENCIA, KENNEDY. 26 ABRIL DE 2021

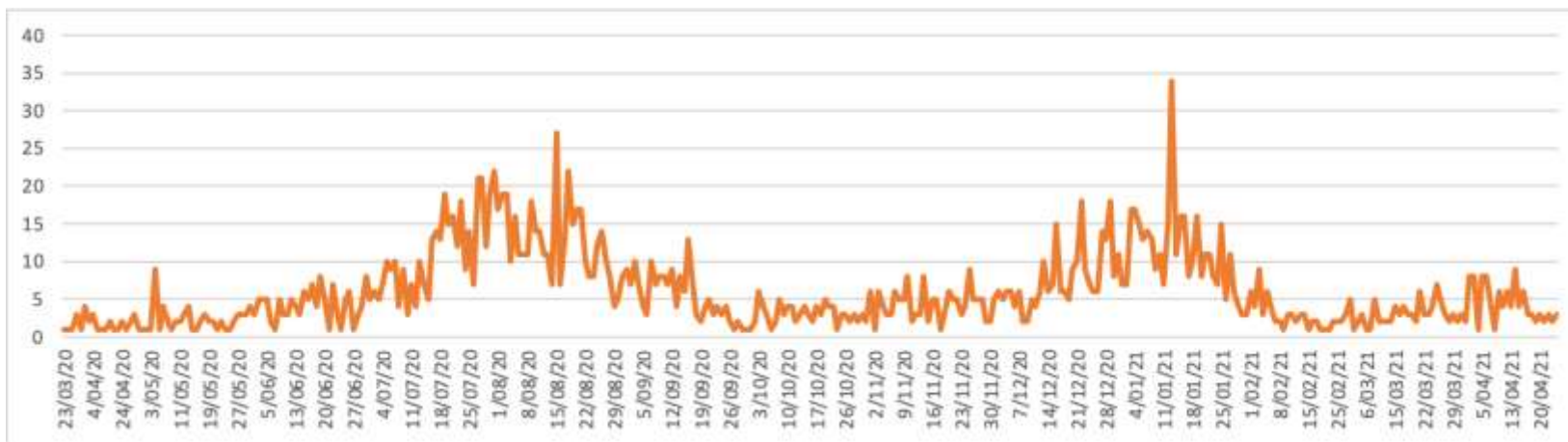
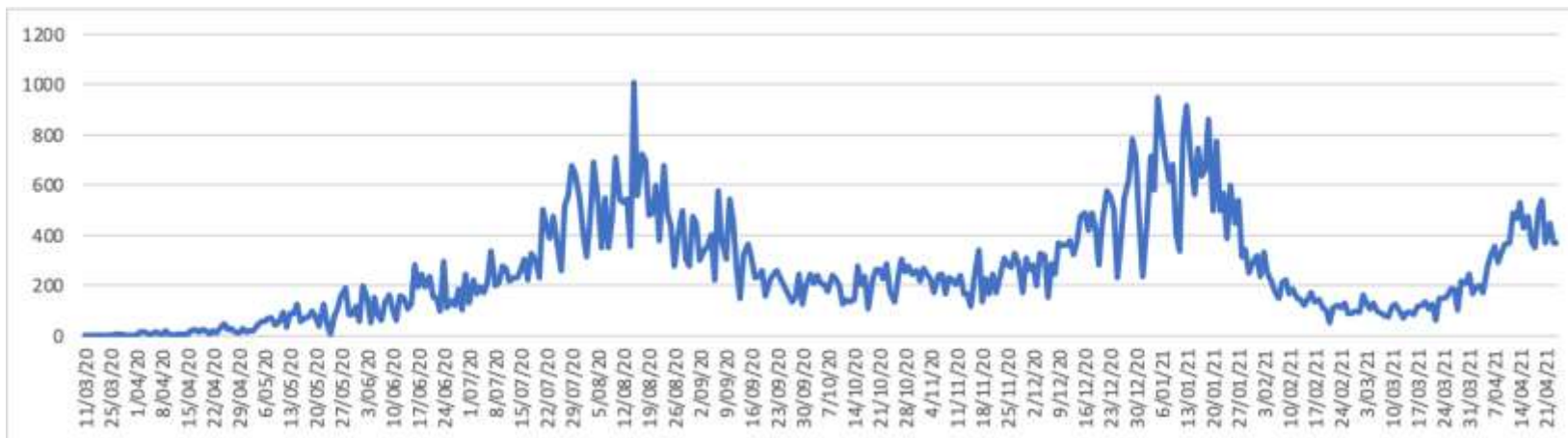
n= 2.176



64,8% **35,2%**



CURVA EPIDEMIOLOGICA COVID-19 POR RESIDENCIA, KENNEDY. 26 ABRIL 2021



GRACIAS

BOGOTÁ
Subred Sur Occidente



ALCALDÍA MAYOR
DE BOGOTÁ D.C.